

KENPOSログイン画面の流れ



株式会社 イーウェル

ご自身の保険者証を使って初回登録を行う場合

① お手元に健康保険証をご用意ください

② <https://www.kenpos.jp/> にアクセス

③ ページが開いたら、
“初回登録ページに移動する”をクリック

※次ページで健康保険証を使います

—— 初回登録/ログイン ——

初回登録

初回登録ページに移動する >

ログイン

1. ログインIDを入力してください。

例) 1000-123456またはxxx@xxxx.comなど

ログインIDをお忘れの方 >

2. パスワード入力ボタンを押下しパスワードを入力してください。

パスワードを入力する >

④ ご自身の健康保険証を見ながら、保険証記号・番号などを入力



KENPOSをご利用いただけるかお調べするため、健康保険証情報をご入力ください

資格照会 → 同意 → 基本設定 → 確認 → 送信 → 完了

—— 初回登録（資格照会） ——

お手元に健康保険証をご用意のうえ、必要事項を入力してください。

保険証がカードの場合はこちら

健康保険 本人(被保険者) 交付 平成XX年X月X日

記号 ① 1234 番号 ② 12345

氏名 姓 太郎 名 太郎
生年月日 昭和XX年X月X日 性別 男性
資格取得年月日 昭和XX年X月X日

保険証番号 ③ XXXXXXXXX
保険者名称 XXXXXXXXX CO健康保険組合

保険証が紙の場合はこちら

健康保険被保険者証

有効期間
記号 ① 1234 番号 ② 123456

氏名 姓 太郎 名 太郎
生年月日 昭和XX年X月X日 性別 男性
資格取得年月日 昭和XX年X月X日

保険証番号 ③ XXXXXXXXX
保険者名称 XXXXXXXXX CO健康保険組合

資格照会項目 入力

記号① **必須** 半角入力

番号② **必須** 半角入力

保険者番号③ **必須** 半角入力

氏名 姓 (カナ) **必須** 全角入力

名 (カナ) **必須** 全角入力

生年月日 **必須** 年 月 日

■個人情報の取り扱いについて

ご記入の個人情報は、資格照会問合せ（利用登録・サービス利用中の照会等）の目的のみに利用し、利用目的の範囲内で、安全対策（パスワード等）を施した上でお客様の所属法人・団体等に個人情報を第三者提供致します。また、そのご照会結果についてお客様の所属法人・団体等より、当社は第三者提供を受けず、個人情報のご記入はお客様の任意ですが、必要項目を記入されない場合、サービス提供ができない場合がございます。

個人情報に関する開示等、苦情・相談に関しては下記にご連絡ください。
〒102-0094 東京都千代田区紀尾井町3番6号 株式会社イーウェル「個人情報問合せ窓口」
(privacy@ewel.co.jp)
当社は総務コンプライアンス室を個人情報保護管理者としております。

上記同意の上、個人情報・利用規約同意ステップに進む >

⑤ 個人情報の取り扱い・会員利用規約の同意

最後までお読みいただき、チェックボックスにチェックした上で
“基本設定ステップに進む”をクリック

The screenshot shows the registration process on the KENPOS website. At the top, a progress bar indicates the current step is '同意' (Consent). Below this, the page title is '初回登録 (個人情報・利用規約同意)'. The main content area contains sections for '個人情報の取り扱いについて' (Regarding personal information handling) and '会員利用規約について' (Regarding member terms of use). A radio button is selected for '個人情報の取り扱いについて' with the text '「個人情報の取り扱いについて」利用規約の内容に同意します。' (I agree with the terms of use regarding personal information handling). Below this, there are three red asterisked notes: 1. '「個人情報の取り扱いについて」の内容を最後まで（一画下までスクロール）ご覧いただくこと「OKボタン」を押下できるようになります。' (You must view the content of 'Personal Information Handling' from start to finish (scroll down one page) to be able to press the 'OK button'). 2. 'チェック欄が表示されない場合は、青字部分の「～同意します。」文書を押下していただく。「基本設定ステップに進む」を押下することができます。' (If the check box is not displayed, press the document in the blue text part 'I agree.' to be able to press 'Proceed to the basic settings step'). A blue button labeled '基本設定ステップに進む' (Proceed to the basic settings step) is highlighted with a red box. A '戻る' (Back) button is also visible at the bottom of the form area.



このスクロールバーを最後までおろさないと
ボタンが押せませんのでご注意ください

⑥ 基本情報を入力し、“確認ステップに進む”をクリック

今後KENPOSサイト内で使用する情報を入力します

- ☞ メールアドレス：**ログインID**・メール配信先になります
- ☞ パスワード：ログイン時、再認証時に必要です
- ☞ 氏名公開設定：歩数ランキングの表示に使用します
- ☞ ひみつの質問：ご本人照会の際に必要です
- ☞ ひみつの質問の答え：ご本人照会の際に必要です
- ☞ 配信設定：メールでの通知をご希望の場合はご選択ください

資格照会 → 同意 → **基本設定** → 確認 → 送信 → 完了

—— 初回登録（基本設定） ——

氏名（カタカナ）
ケンポス ハナコ

生年月日
1979-07-31

メールアドレス 必須
ここで登録するメールアドレスがログインIDとなります。

パスワード 必須
数字と英字の両方を含む8文字以上の文字列を半角で入力して2文字以上の半角英字（a-z、A-Z）を使用してください。（※記号として入力可能な文字は、~ ` ! @ # \$ % ^ & * () > ? " です。）
アルファベットの大文字小文字は区別されます。
ログインIDと同じパスワードは設定できません。
1文字以上の大文字を使用してください。
過去に使用したパスワードは一定期間使用できません。

お使いの環境により使えない記号もございます。

ニックネーム・氏名・氏名公開設定
歩数ランキングに使用する氏名を指定してください。
本名を公開する場合は、「氏名」を選択してください。
ニックネームを使用する場合は、ニックネーム欄に任意でニックネームを入力してください。
公開したくない場合は、「非公開」を選択してください。

氏名
 ニックネーム
 非公開

ひみつの質問 必須
パスワードをお忘れの際に使用するひみつの質問を選択し

ひみつの質問の答え 必須
回答は15文字以内で入力してください。

配信設定
配信を希望する情報にチェックを入れてください。

メールマガジン
 健診結果登録のお知らせ

確認ステップに進む >

⑦ 入力した基本情報の内容を確認し、“メールを送信する”をクリック

資格照会 同意 基本設定 確認 送信 完了

—— 初回登録（内容確認） ——

氏名（カタカナ）
ケンポス ハナコ

生年月日
1979-07-31

ログインID
ご登録いただいたメールアドレスがログインIDとなります。
123456789@aaabbb.co.jp

メールアドレス
123456789@aaabbb.co.jp

パスワード
*****（セキュリティ上非表示）

ニックネーム・氏名・氏名公開設定
公開する

ひみつの質問
子供のころの夢は？

ひみつの質問の答え
大工

配信設定
メールマガジン : 受け取る
健診結果のお知らせ : 受け取る

メールを送信する >

< 基本設定ステップに戻る

⑧ メールが送信される

💡 入力したメールアドレス宛にメールを送信します
24時間以内にメールを確認してください

💡 メールが確認できたらこのページを
閉じてください

資格照会 同意 基本設定 確認 送信 完了

—— 初回登録（仮登録メール送信） ——

⚠ まだ登録は完了していません



ご登録いただいたメールアドレスに「【KENPOS】仮登録完了のお知らせ」メールを送信しました。
記載されているURLを24時間以内にクリックし、登録を完了させてください。

メールが届かない場合


- ・入力したメールアドレスが間違っていないか、ご確認ください。
- ・ドメイン設定で「@kenpos.jp」が受信できるようになっているか、ご確認ください。

ブラウザの閉じるボタンで
この画面を閉じてください

⑨ 届いたメールを開き、URLをクリック

💡 24時間以内にURLをクリックしてください

【KENPOS】仮登録完了のお知らせ。

 no-reply@kenpos.jp
宛先 123456789@aaabbb.co.jp


KENPOS へ仮登録いただき誠にありがとうございます。
本メールは仮登録メールになります。(まだ本登録されていません。)
本登録のため、以下 URL をクリックして下さい。
※URL は発行から 24 時間有効です。

<https://www.kenpos.jp/registration/complete/xxxxxxxxxxxxxxxxxxxxxxxxxxxx>

【注意事項】
※この手続きが完了するまでは、登録完了になりませんのでご注意ください。
※上記 URL をクリックしても「登録完了」画面が開かない場合は、URL をコピーし、ブラウザのアドレス欄に貼付けて下さい。
※「KENPOS とは何のことだか分からない。」「登録の覚えがない。」等の場合、どなたかが利用登録の際に誤ってあなたのメールアドレスを入力した可能性があります。
本メールを破棄していただければ仮登録のままとなり、24 時間を過ぎますとあなたのメールアドレス情報は削除されます。

— —
健康応援サイト「KENPOS」

※本メールは、送信専用のメールアドレスから発信されており、直接ご返信いただきましてもお答えできません。



💡 24時間経過してしまったら？

— このページにはアクセスできません —

仮登録に配信されるメールのURLは24時間経過すると無効になります。
初回登録においては、既に登録が完了している可能性があります。

[KENPOSトップへ](#)

上記画面が表示された場合は、
お手数ですが最初からやり直してください

10

メールの認証完了。
“パスワード入力に進む”をクリック

10

基本情報で入力したパスワードを入力し、“ログインする”をクリック

💡 reCAPTCHAとは？

スパム行為や不正行為から保護するためにGoogle社が開発したウェブサイトセキュリティのことです

詳しくはこちら

https://www.kenpos.jp/description/site_terms

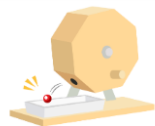
私はロボットではありません



⑫ 初回登録完了！
KENPOSをお楽しみください！

💡 KENPOSでは、ご自身の目標設定や日々の記録をつけることができます

💡 KENPOSチケットでゲームに挑戦！
素敵な商品に交換しよう



KENPOSチケット数・KENPOSポイント数を
確認&ゲームに挑戦！

健康診断申込・結果を確認

毎日の健康記録を
クイック入力！



毎日更新！健康クイズ

今、あなたは何位？
歩数ランキング

健康に関する読み物
(記事)

KENPOSとデータ連携
しているアプリを
ご紹介